

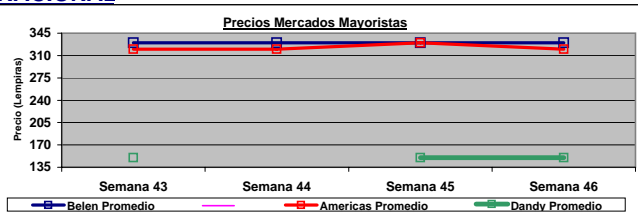


PLATANO
BOLETIN NUMERO 45
Del 2 al 8 de Noviembre, 2008



MERCADO NACIONAL

Precios de Compra Procesadoras y Supermercados (Lempiras)			
Comprador	Unidad	Calidad	Precio
INALMA (en finca)	Libra	Buena	2.20
Industrias Sula (en planta)	Libra	Buena	2.00
Supermercado La Colonia	Libra	Excelente	3.70
Hortifruti	Libra	Buena	3.20
Coyotes (promedio)	Libra	Buena	2.70

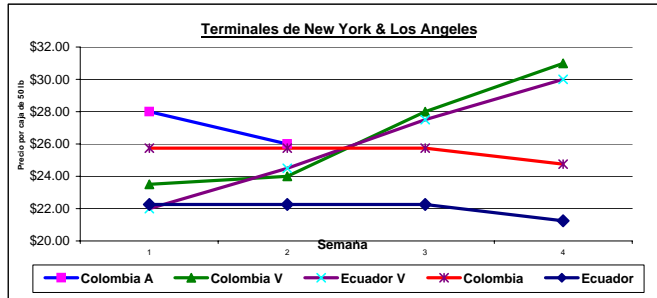
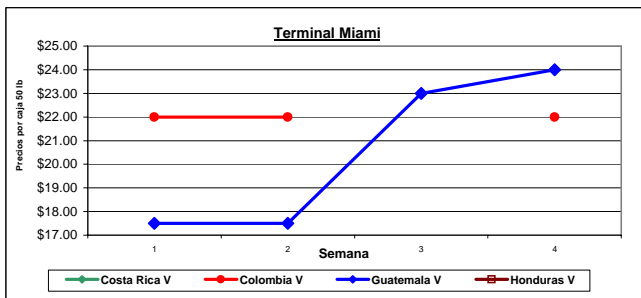


Precios de Mercado Local Mayoristas (Cien de platano/En Lempiras) Semana 46 corresponde a 17/Noviembre/2008									
SEMANAS	Tegucigalpa		Las Américas		SPS Dandy		Comentarios		
	Zonal Belén	Alto	Bajo	Alto	Bajo	Alto	Zonal Belén	Las Américas	SPS
Semana 46	320	340	320	320	140	160	Estable	Baja	Estable
Semana 45	320	340	320	340	140	160	Estable	Alza	Baja
Semana 44	320	340	320	320	160	160	Estable	Estable	Alza
Semana 43	320	340	320	320	140	160	Alza	Estable	Baja

Fuente: simpah@honduras.quik.com

MERCADO INTERNACIONAL

Semana	Fecha	Terminal Miami				Terminal New York			Terminal Los Angeles	
		Costa Rica V	Colombia V	Guatemala V	Honduras V	Colombia A	Colombia V	Ecuador V	Colombia	Ecuador
42	28-Oct-08		\$22.00	\$17.50		\$28.00	\$23.50	\$22.00	\$25.75	\$22.25
43	3-Nov-08		\$22.00	\$17.50		\$26.00	\$24.00	\$24.50	\$25.75	\$22.25
44	11-Nov-08			\$23.00			\$28.00	\$27.50	\$25.75	\$22.25
45	17-Nov-08		\$22.00	\$24.00			\$31.00	\$30.00	\$24.75	\$21.25



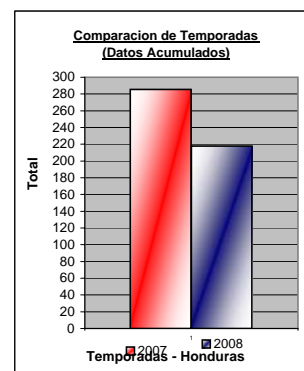
Fuente: http://www.ams.usda.gov/mnreports/MH_FV010.txt

PRECIOS EN DOLARES AMERICANOS. A – amarillo V – verde, Honduras (HD), Colombia (CB), Guatemala (GU), Ecuador (EC), Costa Rica (CR). Precios de plátano en cajas de 50 libras. Todo producto es de buena calidad si no es mencionado. Valores en blanco implican que los datos no están disponibles. **Mercado Terminal Miami:** Mercado Estable, GUV al alza. **Mercado Terminal Nueva York:** Mercado Oferta Ligera, CBV y EC'V al alza. **Mercado Los Angeles:** Mercado Casi Estable, precios a la baja.

EUA – VOLUMENES DE IMPORTACION

Embarques Semanales y Comparación con la Temporada Anterior
(Cantidades en unidades de 40,000 lbs)

Periodos	Sem-45 2008	Sem-44 2008	Sem-45 2007	Acumulado Temporada	Acumulado Temporada	Gran Total	Diferencia
	2-Nov-08	26-Oct-08	4-Nov-07	Al 8-Nov-08	Al 10-Nov-07	Temporada 2007	2008 Acum -2007 Acum
Importaciones							
Colombia	0	13	43	3,966	4,231	4,798	(266)
Costa Rica	3	2	19	509	1,320	1,435	(811)
Rep. Dom.	0	0	0	6	34	34	(28)
Ecuador	18	67	94	5,018	4,138	5,187	880
Guatemala	48	39	29	2,549	1,998	2,275	552
Honduras	4	3	13	218	286	334	(116)
Mexico	0	0	0	5	5	18	1
Nicaragua	5	4	1	99	39	69	60
Peru	0	0	0	4	3	3	2
Panama	0	1	0	43	21	28	22
Total Import	77	128	199	12,416	12,073	14,179	343
Total Platano	77	128	199	12,416	12,073	14,179	343



Fuente: http://www.ams.usda.gov/mnreports/WA_FV473.txt

Este boletín es preparado por la unidad de monitoreo & evaluación del Proyecto USAID-RED. Para recibir copias o más información, contactar a Olvan Lopez al e-mail olopez@fintrac.com y a Juan Carlos Bonilla al e-mail jbonilla@fintrac.com o al telefono 668-4868. Este boletín ha sido posible gracias al apoyo brindado por el pueblo de los Estados Unidos a través de la Agencia Intenacional de Desarrollo (USAID). La mención de compañías se debe a que han sido clientes del proyecto, los precios son brindados de manera semanal por estas compañías. Archivos de boletines pasados se encuentran en la pagina www.usaid-red.org.