



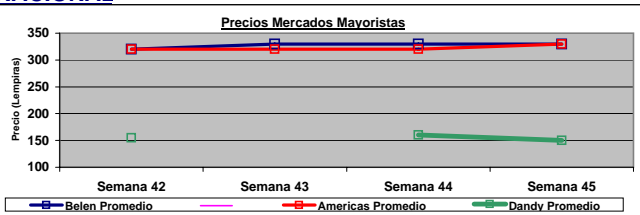
PLATANO
BOLETIN NUMERO 44

Del 26 de Octubre al 1 de Noviembre, 2008



MERCADO NACIONAL

Precios de Compra Procesadoras y Supermercados (Lempiras)			
Comprador	Unidad	Calidad	Precio
INALMA (en finca)	Libra	Buena	2.20
Industrias Sula (en planta)	Libra	Buena	2.30
Supermercado La Colonia	Libra	Excelente	3.80
Hortifruti	Libra	Buena	3.30
Coyotes (promedio)	Libra	Buena	2.80

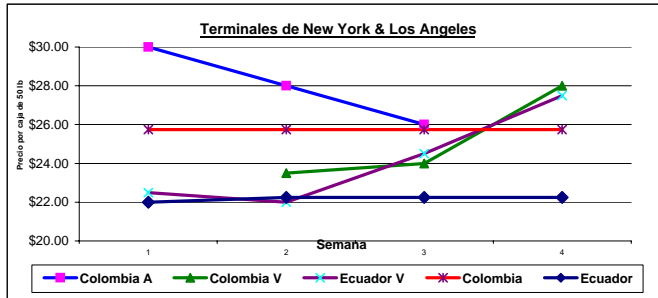
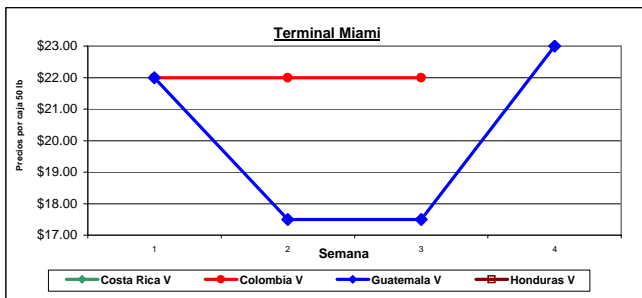


Precios de Mercado Local Mayoristas (Cien de platano/En Lempiras) Semana 45 corresponde a 11/Noviembre/2008									
SEMANAS	Tegucigalpa		Las Américas		SPS Dandy		Comentarios		
	Zonal Belén		Bajo	Alto	Bajo	Alto	Zonal Belén	Las Américas	SPS Dandy
	Bajo	Alto							
Semana 45	320	340	320	340	140	160	Estable	Alza	Baja
Semana 44	320	340	320	320	160	160	Estable	Estable	Alza
Semana 43	320	340	320	320	140	160	Alza	Estable	Baja
Semana 42	320	320	320	320	150	160	Estable	Estable	Alza

Fuente: simpah@honduras.quik.com

MERCADO INTERNACIONAL

Semana	Fecha	Terminal Miami				Terminal New York			Terminal Los Angeles	
		Costa Rica V	Colombia V	Guatemala V	Honduras V	Colombia A	Colombia V	Ecuador V	Colombia	Ecuador
41	17-Oct-08		\$22.00	\$22.00		\$30.00		\$22.50	\$25.75	\$22.00
42	28-Oct-08		\$22.00	\$17.50		\$28.00	\$23.50	\$22.00	\$25.75	\$22.25
43	3-Nov-08		\$22.00	\$17.50		\$26.00	\$24.00	\$24.50	\$25.75	\$22.25
44	11-Nov-08			\$23.00			\$28.00	\$27.50	\$25.75	\$22.25



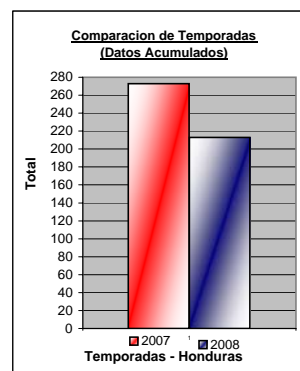
Fuente: http://www.ams.usda.gov/mnreports/MH_FV010.txt

PRECIOS EN DOLARES AMERICANOS. A – amarillo V – verde, Honduras (HD), Colombia (CB), Guatemala (GU), Ecuador (EC), Costa Rica (CR). Precios de plátano en cajas de 50 libras. Todo producto es de buena calidad si no es mencionado. Valores en blanco implican que los datos no están disponibles. **Mercado Terminal Miami:** Mercado Estable, GUV al alza. **Mercado Terminal Nueva York:** Mercado Oferta Ligera, CBV y ECV al alza. **Mercado Los Angeles:** Mercado Estable, precios estables, EC baja condicion.

EUA – VOLUMENES DE IMPORTACION

Embarques Semanales y Comparación con la Temporada Anterior
(Cantidades en unidades de 40,000 lbs)

Periodos	Sem-44	Sem-43	Sem-44	Acumulado	Acumulado	Gran Total	Diferencia
	2008	2008	2007	Temporada	Temporada		
	26-Oct-08	19-Oct-08	28-Oct-07	Al	Al	Temporada	2008 Acum
	1-Nov-08	25-Oct-08	3-Nov-07	1-Nov-08	3-Nov-07	2007	-2007 Acum
Importaciones							
Colombia	0	0	42	3,913	4,188	4,798	(275)
Costa Rica	2	3	19	499	1,301	1,435	(802)
Rep. Dom.	0	0	1	6	34	34	(28)
Ecuador	11	81	104	4,918	4,044	5,187	874
Guatemala	30	33	38	2,473	1,968	2,275	504
Honduras	3	3	16	213	273	334	(100)
Mexico	0	2	0	5	4	18	1
Nicaragua	4	3	0	95	38	69	57
Peru	0	0	0	4	3	3	2
Panama	1	0	1	43	21	28	22
Total Import	50	124	221	12,167	11,873	14,179	294
Total Platano	50	124	221	12,167	11,873	14,179	294



Fuente: http://www.ams.usda.gov/mnreports/WA_FV473.txt

Este boletín es preparado por la unidad de monitoreo & evaluación del Proyecto USAID-RED. Para recibir copias o más información, contactar a Olvan Lopez al e-mail olopez@fintrac.com y a Juan Carlos Bonilla al e-mail jbonilla@fintrac.com o al telefono 668-4868. Este boletín ha sido posible gracias al apoyo brindado por el pueblo de los Estados Unidos a través de la Agencia Intenacional de Desarrollo (USAID). La mención de compañías se debe a que han sido clientes del proyecto, los precios son brindados de manera semanal por estas compañías. Archivos de boletines pasados se encuentran en la pagina www.usaid-red.org.