

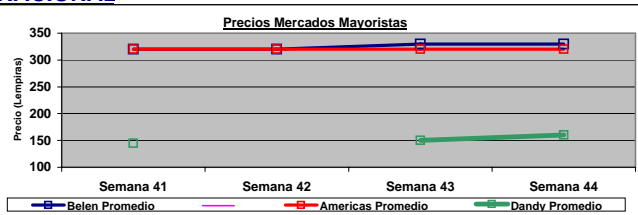


PLATANO
BOLETIN NUMERO 43
Del 19 al 24 de Octubre, 2008



MERCADO NACIONAL

Precios de Compra Procesadoras y Supermercados (Lempiras)			
Comprador	Unidad	Calidad	Precio
INALMA (en finca)	Libra	Buena	2.20
Industrias Sula (en planta)	Libra	Buena	2.30
Supermercado La Colonia	Libra	Excelente	3.50
Hortifruti	Libra	Buena	3.20
Coyotes (promedio)	Libra	Buena	2.45

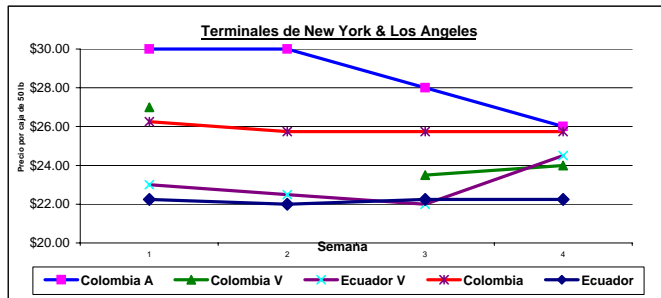
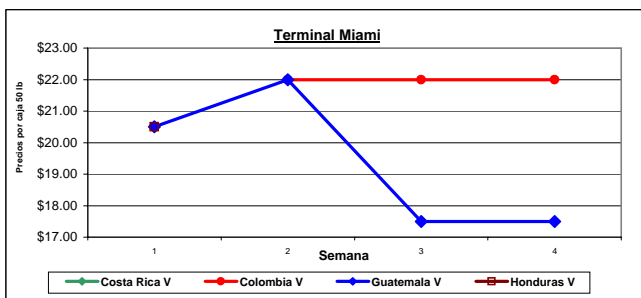


Precios de Mercado Local Mayoristas (Lempiras) Semana 44 corresponde a 03/Noviembre/2008									
SEMANAS	Tegucigalpa		Las Américas		SPS Dandy		Comentarios		
	Zonal Belén	Alto	Bajo	Alto	Bajo	Alto	Zonal Belén	Américas	SPS
Semana 44	320	340	320	320	160	160	Estable	Estable	Alza
Semana 43	320	340	320	320	140	160	Alza	Estable	Baja
Semana 42	320	320	320	320	150	160	Estable	Estable	Alza
Semana 41	320	320	320	320	140	150	Estable	Estable	Alza

Fuente: simpah@honduras.quik.com

MERCADO INTERNACIONAL

Semana	Fecha	Terminal Miami				Terminal New York			Terminal Los Angeles	
		Costa Rica V	Colombia V	Guatemala V	Honduras V	Colombia A	Colombia V	Ecuador V	Colombia	Ecuador
40	14-Oct-08			\$20.50	\$20.50	\$30.00	\$27.00	\$23.00	\$26.25	\$22.25
41	17-Oct-08		\$22.00	\$22.00		\$30.00		\$22.50	\$25.75	\$22.00
42	28-Oct-08		\$22.00	\$17.50		\$28.00	\$23.50	\$22.00	\$25.75	\$22.25
43	3-Nov-08		\$22.00	\$17.50		\$26.00	\$24.00	\$24.50	\$25.75	\$22.25



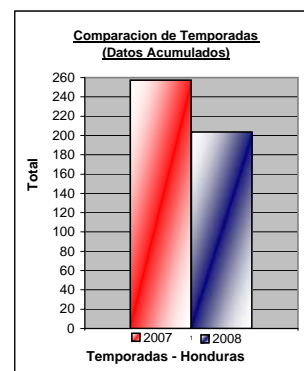
Fuente: http://www.ams.usda.gov/mnreports/MH_FV010.txt

PRECIOS EN DOLARES AMERICANOS. A – amarillo V – verde, Honduras (HD), Colombia (CB), Guatemala (GU), Ecuador (EC), Costa Rica (CR). Precios de plátano en cajas de 50 libras. Todo producto es de buena calidad si no es mencionado. Valores en blanco implican que los datos no están disponibles. **Mercado Terminal Miami:** Mercado Estable, precios estables. **Mercado Terminal Nueva York:** Mercado Oferta Ligera, CB/A a la baja, los demás al alza. **Mercado Los Angeles:** Mercado Estable, precios estables.

EUA – VOLUMENES DE IMPORTACION

Embarques Semanales y Comparación con la Temporada Anterior
(Cantidades en unidades de 40,000 lbs)

Periodos	Sem-43	Sem-42	Sem-43	Acumulado	Acumulado	Gran Total	Diferencia
	2008	2008	2007	Temporada	Temporada	Temporada	2008 Acum
	19-Oct-08	12-Oct-08	21-Oct-07	Al	Al	2007	-2007 Acum
Importaciones	25-Oct-08	18-Oct-08	27-Oct-07	25-Oct-08	27-Oct-07		
Colombia	0	0	211	3,913	3,897	4,798	17
Costa Rica	3	1	16	492	1,281	1,435	(789)
Rep. Dom.	0	0	0	6	33	34	(27)
Ecuador	15	64	139	4,841	3,940	5,187	900
Guatemala	27	30	26	2,378	1,930	2,275	448
Honduras	3	5	63	204	257	334	(14)
Mexico	2	0	0	5	4	18	1
Nicaragua	3	7	0	91	38	69	53
Peru	0	2	0	4	3	3	2
Panama	0	0	3	42	19	28	23
Total Import	52	110	457	11,975	11,402	14,179	573
Total Plátano	52	110	457	11,975	11,402	14,179	573



Fuente: http://www.ams.usda.gov/mnreports/WA_FV473.txt

Este boletín es preparado por la unidad de monitoreo & evaluación del Proyecto USAID-RED. Para recibir copias o más información, contactar a Olvan Lopez al e-mail olopez@fintrac.com y a Juan Carlos Bonilla al e-mail jbonilla@fintrac.com o al telefono 668-4868. Este boletín ha sido posible gracias al apoyo brindado por el pueblo de los Estados Unidos a través de la Agencia Intenacional de Desarrollo (USAID). La mención de compañías se debe a que han sido clientes del proyecto, los precios son brindados de manera semanal por estas compañías. Archivos de boletines pasados se encuentran en la pagina www.usaid-red.org.