

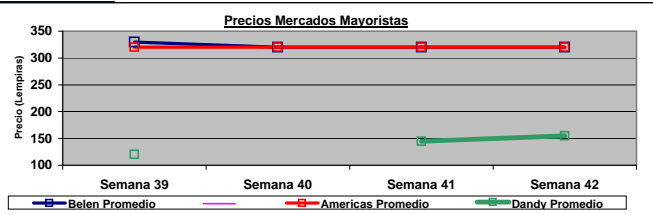


PLATANO
BOLETIN NUMERO 41
Del 5 al 11 de Octubre, 2008



MERCADO NACIONAL

Precios de Compra Procesadoras y Supermercados (Lempiras)			
Comprador	Unidad	Calidad	Precio
INALMA (en finca)	Libra	Buena	2.20
Industrias Sula (en planta)	Libra	Buena	2.40
Supermercado La Colonia	Libra	Excelente	3.80
Hortifruti	Libra	Buena	3.20
Coyotes (promedio)	Libra	Buena	2.30

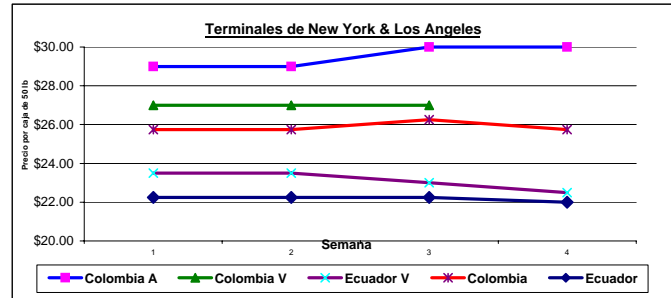
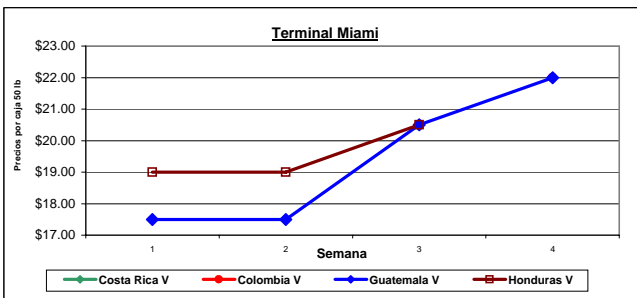


Precios de Mercado Local Mayoristas (Lempiras) Semana 42 corresponde a 20/Octubre/2008									
SEMANAS	Tegucigalpa		Las Américas		SPS Dandy		Comentarios		
	Zonal Belén		Bajo	Alto	Bajo	Alto	Zonal Belén	Las Américas	SPS Dandy
	Bajo	Alto							
Semana 42	320	320	320	320	150	160	Estable	Estable	Alza
Semana 41	320	320	320	320	140	150	Estable	Estable	Alza
Semana 40	320	320	320	320	120	140	Baja	Estable	Alza
Semana 39	320	340	320	320	100	140	Alza	Estable	Baja

Fuente: simpah@honduras.quik.com

MERCADO INTERNACIONAL

Semana	Fecha	Terminal Miami			Honduras V	Terminal New York			Terminal Los Angeles	
		Costa Rica V	Colombia V	Guatemala V		Colombia A	Colombia V	Ecuador V	Colombia	Ecuador
38	29-Sep-08			\$17.50	\$19.00	\$29.00	\$27.00	\$23.50	\$25.75	\$22.25
39	6-Oct-08			\$17.50	\$19.00	\$29.00	\$27.00	\$23.50	\$25.75	\$22.25
40	14-Oct-08			\$20.50	\$20.50	\$30.00	\$27.00	\$23.00	\$26.25	\$22.25
41	17-Oct-08		\$22.00	\$22.00		\$30.00		\$22.50	\$25.75	\$22.00



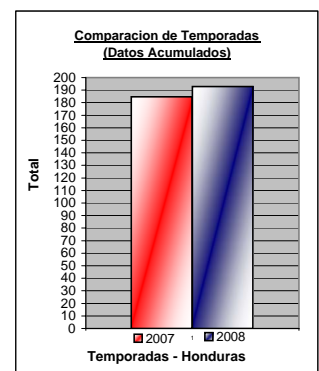
Fuente: http://www.ams.usda.gov/mnreports/MH_FV010.txt

PRECIOS EN DOLARES AMERICANOS. A – amarillo V – verde, Honduras (HD), Colombia (CB), Guatemala (GU), Ecuador (EC), Costa Rica (CR). Precios de plátano en cajas de 50 libras. Todo producto es de buena calidad si no es mencionado. Valores en blanco implican que los datos no están disponibles. **Mercado Terminal Miami:** Mercado Estable, GUV al alza. **Mercado Terminal Nueva York:** Mercado Oferta Ligera, ECV a la baja. **Mercado Los Angeles:** Mercado Estable, precios a la baja.

EUA – VOLUMENES DE IMPORTACION

Embarques Semanales y Comparación con la Temporada Anterior
(Cantidades en unidades de 40,000 lbs)

Periodos	Sem-41 2008	Sem-40 2008	Sem-41 2007	Acumulado Temporada Al	Acumulado Temporada Al	Gran Total Temporada 2007	Diferencia 2008 Acum -2007 Acum
	5-Oct-08	28-Sep-08	7-Oct-07	11-Oct-08	13-Oct-07		
Importaciones							
Colombia	0	0	44	390	3,893	4,798	(3503)
Costa Rica	2	2	15	485	1,245	1,435	(760)
Rep. Dom.	0	1	26	5	33	34	(28)
Ecuador	14	80	76	4,693	3,710	5,187	983
Guatemala	22	51	51	2,283	1,870	2,275	413
Honduras	3	6	3	193	185	334	8
Mexico	1	0	0	3	4	18	(1)
Nicaragua	6	2	9	81	38	69	43
Peru	0	0	0	3	3	3	0
Panama	0	0	0	42	17	28	25
Total Import	48	141	223	8,177	10,996	14,179	(2819)
Total Plátano	48	141	223	8,177	10,996	14,179	(2819)



Fuente: http://www.ams.usda.gov/mnreports/WA_FV473.txt

Este boletín es preparado por la unidad de monitoreo & evaluación del Proyecto USAID-RED. Para recibir copias o más información, contactar a Olvan Lopez al e-mail olopez@fintrac.com y a Juan Carlos Bonilla al e-mail jbonilla@fintrac.com o al telefono 668-4868. Este boletín ha sido posible gracias al apoyo brindado por el pueblo de los Estados Unidos a través de la Agencia Intenacional de Desarrollo (USAID). La mención de compañías se debe a que han sido clientes del proyecto, los precios son brindados de manera semanal por estas compañías. Archivos de boletines pasados se encuentran en la pagina www.usaid-red.org.