

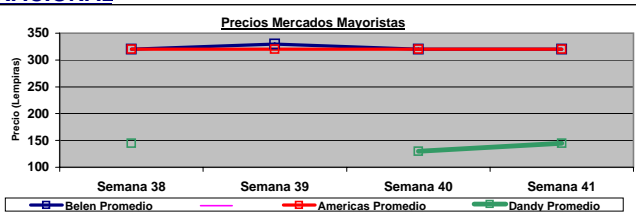


PLATANO
BOLETIN NUMERO 40
Del 28 de Septiembre al 4 de Octubre, 2008



MERCADO NACIONAL

Precios de Compra Procesadoras y Supermercados (Lempiras)			
Comprador	Unidad	Calidad	Precio
INALMA (en finca)	Libra	Buena	2.20
Industrias Sula (en planta)	Libra	Buena	2.40
Supermercado La Colonia	Libra	Excelente	3.80
Hortifruti	Libra	Buena	3.20
Coyotes (promedio)	Libra	Buena	2.30

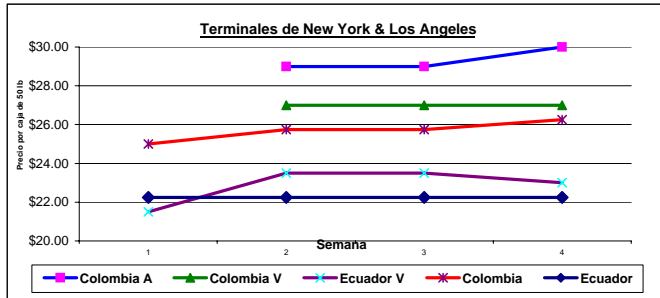
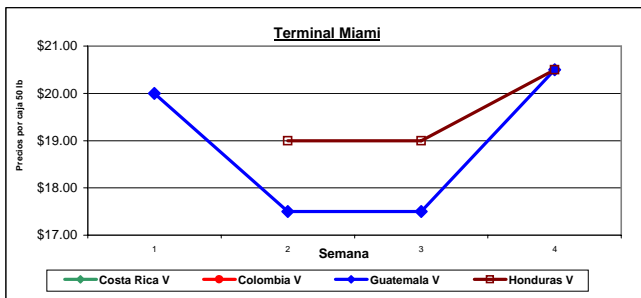


Precios de Mercado Local Mayoristas (Lempiras) Semana 41 corresponde a 14/Octubre/2008									
SEMANAS	Tegucigalpa		Las Américas		SPS		Comentarios		
	Zonal Belén		Bajo	Alto	Bajo	Alto	Zonal Belén	Las Américas	SPS
	Bajo	Alto							
Semana 41	320	320	320	320	140	150	Estable	Estable	Alza
Semana 40	320	320	320	320	120	140	Baja	Estable	Alza
Semana 39	320	340	320	320	100	140	Alza	Estable	Baja
Semana 38	320	320	320	320	140	150	Estable	Estable	Alza

Fuente: simpah@honduras.quik.com

MERCADO INTERNACIONAL

Semana	Fecha	Terminal Miami				Terminal New York			Terminal Los Angeles	
		Costa Rica V	Colombia V	Guatemala V	Honduras V	Colombia A	Colombia V	Ecuador V	Colombia	Ecuador
37	22-Sep-08			\$20.00				\$21.50	\$25.00	\$22.25
38	29-Sep-08			\$17.50	\$19.00	\$29.00	\$27.00	\$23.50	\$25.75	\$22.25
39	6-Oct-08			\$17.50	\$19.00	\$29.00	\$27.00	\$23.50	\$25.75	\$22.25
40	14-Oct-08			\$20.50	\$20.50	\$30.00	\$27.00	\$23.00	\$26.25	\$22.25



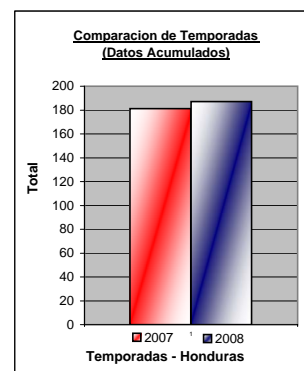
Fuente: http://www.ams.usda.gov/mnreports/MH_FV010.txt

PRECIOS EN DOLARES AMERICANOS. A – amarillo V – verde, Honduras (HD), Colombia (CB), Guatemala (GU), Ecuador (EC), Costa Rica (CR). Precios de plátano en cajas de 50 libras. Todo producto es de buena calidad si no es mencionado. Valores en blanco implican que los datos no están disponibles. **Mercado Terminal Miami:** Mercado Estable, GUV y HDV al alza. **Mercado Terminal Nueva York:** Mercado Oferta Ligera, ECV a la baja, CB/A al alza. **Mercado Los Angeles:** Mercado Estable, CB al alza.

EUA – VOLUMENES DE IMPORTACION

Embarques Semanales y Comparación con la Temporada Anterior
(Cantidades en unidades de 40,000 lbs)

Periodos	Sem-40	Sem-39	Sem-40	Acumulado	Acumulado	Gran Total	Diferencia
	2008	2008	2007				
	28-Sep-08	21-Sep-08	30-Sep-07	Al	Al	Temporada	-2007 Acum
	4-Oct-08	27-Sep-08	6-Oct-07	4-Oct-08	6-Oct-07	2007	
Importaciones							
Colombia	0	0	39	3,528	3,849	4,798	(321)
Costa Rica	2	4	22	475	1,230	1,435	(756)
Rep. Dom.	1	0	0	5	7	34	(3)
Ecuador	15	84	91	4,563	3,634	5,187	929
Guatemala	41	90	27	2,237	1,819	2,275	418
Honduras	5	7	16	187	181	334	6
Mexico	0	0	0	2	4	18	(2)
Nicaragua	2	5	1	75	29	69	46
Peru	0	0	0	3	3	3	0
Panama	0	0	2	42	17	28	25
Total Import	66	190	197	11,114	10,772	14,179	342
Total Plátano	66	190	197	11,114	10,772	14,179	342



Fuente: http://www.ams.usda.gov/mnreports/WA_FV473.txt

Este boletín es preparado por la unidad de monitoreo & evaluación del Proyecto USAID-RED. Para recibir copias o más información, contactar a Olvan Lopez al e-mail olopez@fintrac.com y a Juan Carlos Bonilla al e-mail jbonilla@fintrac.com o al telefono 668-4868. Este boletín ha sido posible gracias al apoyo brindado por el pueblo de los Estados Unidos a través de la Agencia Intenacional de Desarrollo (USAID). La mención de compañías se debe a que han sido clientes del proyecto, los precios son brindados de manera semanal por estas compañías. Archivos de boletines pasados se encuentran en la pagina www.usaid-red.org.