

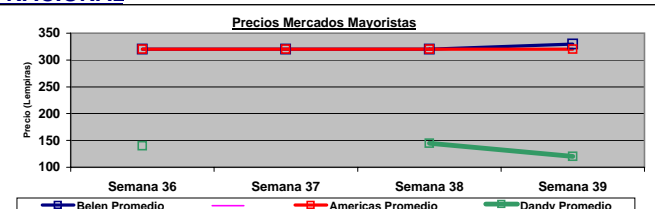


**PLATANO**  
**BOLETIN NUMERO 38**  
Del 14 al 20 de Septiembre, 2008



**MERCADO NACIONAL**

| Precios de Compra Procesadoras y Supermercados (Lempiras) |        |           |        |
|---|--------|-----------|--------|
| Comprador   | Unidad | Calidad   | Precio |
| INALMA (en finca)   | Libra  | Buena     | 2.30   |
| Industrias Sula (en planta)                               | Libra  | Buena     | 2.40   |
| Supermercado La Colonia                                   | Libra  | Excelente | 3.90   |
| Hortifruti  | Libra  | Buena     | 3.20   |
| Coyotes (promedio)  | Libra  | Buena     | 2.20   |

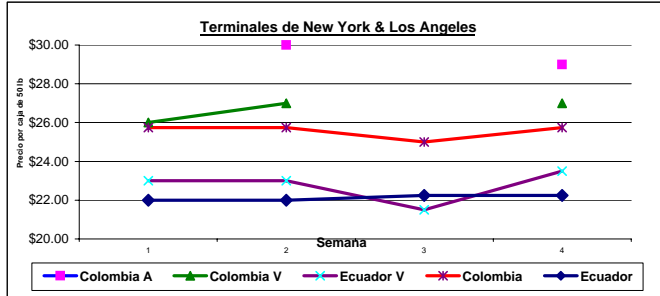
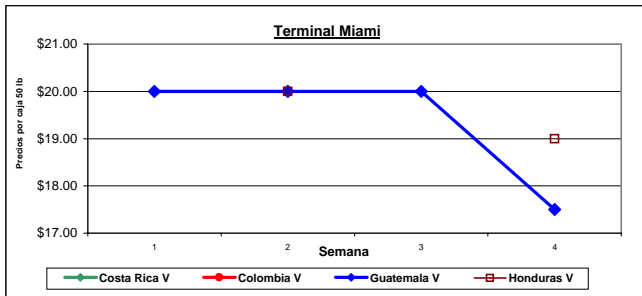


| Precios de Mercado Local Mayoristas (Lempiras) Semana 39 corresponde a 29/Septiembre/2008 |             |      |              |      |           |      |             |              |           |
|---|-------------|------|--------------|------|-----------|------|-------------|--------------|-----------|
| SEMANAS   | Tegucigalpa |      | Las Américas |      | SPS Dandy |      | Comentarios |              |           |
|   | Zonal Belén | Alto | Bajo         | Alto | Bajo      | Alto | Zonal Belén | Americas Las | SPS Dandy |
| Semana 39   | 320         | 340  | 320          | 320  | 100       | 140  | Alza        | Estable      | Baja      |
| Semana 38   | 320         | 320  | 320          | 320  | 140       | 150  | Estable     | Estable      | Alza      |
| Semana 37   | 320         | 320  | 320          | 320  | 120       | 140  | Estable     | Estable      | Baja      |
| Semana 36   | 320         | 320  | 320          | 320  | 120       | 160  | Alza        | Estable      |           |

Fuente: simpah@honduras.quik.com

**MERCADO INTERNACIONAL**

| Semana | Fecha     | Terminal Miami |            |             | Honduras V | Terminal New York |            |           | Terminal Los Angeles |         |
|--------|-----------|----------------|------------|-------------|------------|-------------------|------------|-----------|----------------------|---------|
|        |           | Costa Rica V   | Colombia V | Guatemala V |            | Colombia A        | Colombia V | Ecuador V | Colombia             | Ecuador |
| 35     | 8-Sep-08  | \$20.00        |            | \$20.00     |            |                   | \$26.00    | \$23.00   | \$25.75              | \$22.00 |
| 36     | 17-Sep-08 | \$20.00        |            | \$20.00     | \$20.00    | \$30.00           | \$27.00    | \$23.00   | \$25.75              | \$22.00 |
| 37     | 22-Sep-08 |                |            | \$20.00     |            |                   |            | \$21.50   | \$25.00              | \$22.25 |
| 38     | 29-Sep-08 |                |            | \$17.50     | \$19.00    | \$29.00           | \$27.00    | \$23.50   | \$25.75              | \$22.25 |



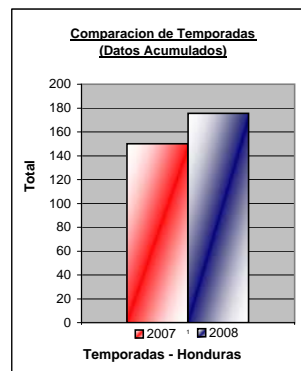
Fuente: [http://www.ams.usda.gov/mnreports/MH\\_FV010.txt](http://www.ams.usda.gov/mnreports/MH_FV010.txt)

**PRECIOS EN DOLARES AMERICANOS.** A – amarillo V – verde, Honduras (HD), Colombia (CB), Guatemala (GU), Ecuador (EC), Costa Rica (CR). Precios de plátano en cajas de 50 libras. Todo producto es de buena calidad si no es mencionado. Valores en blanco implican que los datos no están disponibles. **Mercado Terminal Miami:** Mercado Estable, GUV a la baja. **Mercado Terminal Nueva York:** Mercado Oferta Ligera, ECV al alza. **Mercado Los Angeles:** Mercado Estable, CB al alza.

**EUA – VOLUMENES DE IMPORTACION**

Embarques Semanales y Comparación con la Temporada Anterior  
(Cantidades en unidades de 40,000 lbs)

| Periodos             | Sem-38    | Sem-37     | Sem-38     | Acumulado     | Acumulado     | Gran Total    | Diferencia |
|----------------------|-----------|------------|------------|---------------|---------------|---------------|------------|
|                      | 2008      | 2008       | 2007       |               |               |               |            |
|                      | 14-Sep-08 | 7-Sep-08   | 16-Sep-07  | Al            | Al            | Temporada     | -2007 Acum |
| <b>Importaciones</b> | 20-Sep-08 | 13-Sep-08  | 22-Sep-07  | 20-Sep-08     | 22-Sep-07     | 2007          |            |
| Colombia             | 0         | 0          | 10         | 3,528         | 3,565         | 4,798         | (38)       |
| Costa Rica           | 2         | 4          | 55         | 463           | 1,165         | 1,435         | (703)      |
| Rep. Dom.            | 0         | 0          | 0          | 4             | 7             | 34            | (3)        |
| Ecuador              | 20        | 89         | 88         | 4,363         | 3,458         | 5,187         | 905        |
| Guatemala            | 45        | 42         | 46         | 2,094         | 1,745         | 2,275         | 349        |
| <b>Honduras</b>      | <b>5</b>  | <b>6</b>   | <b>5</b>   | <b>176</b>    | <b>150</b>    | <b>334</b>    | <b>26</b>  |
| Mexico               | 0         | 0          | 0          | 1             | 2             | 39            | (1)        |
| Nicaragua            | 6         | 6          | 3          | 68            | 27            | 69            |            |
| Peru                 | 0         | 0          | 0          | 3             | 3             | 3             | 0          |
| Panama               | 0         | 0          | 0          | 41            | 16            | 28            | 25         |
| <b>Total Import</b>  | <b>79</b> | <b>147</b> | <b>207</b> | <b>10,739</b> | <b>10,137</b> | <b>14,200</b> | <b>602</b> |
| <b>Total Platano</b> | <b>79</b> | <b>147</b> | <b>207</b> | <b>10,739</b> | <b>10,137</b> | <b>14,200</b> | <b>602</b> |



Fuente: [http://www.ams.usda.gov/mnreports/WA\\_FV473.txt](http://www.ams.usda.gov/mnreports/WA_FV473.txt)

Este boletín es preparado por la unidad de monitoreo & evaluación del Proyecto USAID-RED. Para recibir copias o más información, contactar a Olvan Lopez al e-mail olopez@fintrac.com y a Juan Carlos Bonilla al e-mail jbonilla@fintrac.com o al telefono 668-4868. Este boletín ha sido posible gracias al apoyo brindado por el pueblo de los Estados Unidos a través de la Agencia Intenacional de Desarrollo (USAID). La mención de compañías se debe a que han sido clientes del proyecto, los precios son brindados de manera semanal por estas compañías. Archivos de boletines pasados se encuentran en la pagina [www.usaid-red.org](http://www.usaid-red.org).