

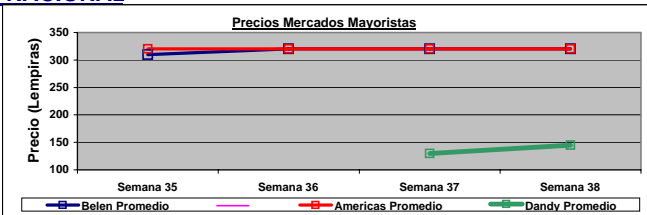


PLATANO
BOLETIN NUMERO 37
Del 7 al 13 de Septiembre, 2008



MERCADO NACIONAL

Precios de Compra Procesadoras y Supermercados (Lempiras)			
Comprador	Unidad	Calidad	Precio
INALMA (en finca)	Libra	Buena	2.30
Industrias Sula (en planta)	Libra	Buena	2.40
Supermerado La Colonia	Libra	Excelente	3.50
Hortifruti	Libra	Buena	3.20
Coyotes (promedio)	Libra	Buena	2.25

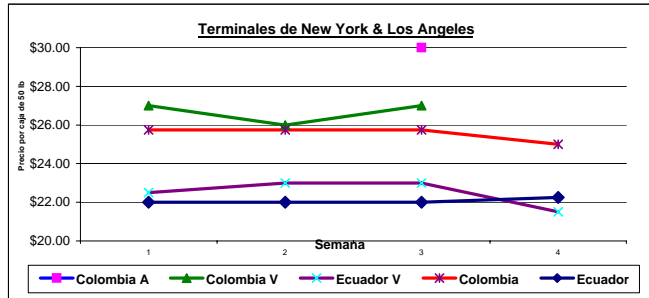
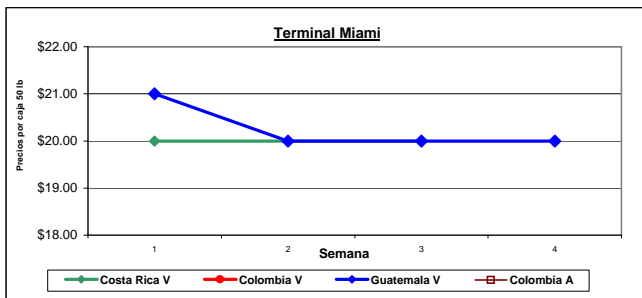


Precios de Mercado Local Mayoristas (Lempiras) Semana 38 corresponde a 22/Septiembre/2008									
SEMANAS	Tegucigalpa				SPS		Comentarios		
	Zonal Belén		Las Américas		Dandy		Zonal Belén	Las Américas	SPS
	Bajo	Alto	Bajo	Alto	Bajo	Alto			
Semana 38	320	320	320	320	140	150	Estable	Estable	Alza
Semana 37	320	320	320	320	120	140	Estable	Estable	Baja
Semana 36	320	320	320	320	120	160	Alza	Estable	
Semana 35	300	320	320	320			Baja	Estable	

Fuente: simpah@honduras.quik.com

MERCADO INTERNACIONAL

Semana	Fecha	Terminal Miami			Terminal New York			Terminal Los Angeles		
		Costa Rica V	Colombia V	Guatemala V	Colombia A	Colombia V	Ecuador V	Colombia	Ecuador	
34	29-Aug-08	\$20.00		\$21.00			\$27.00	\$22.50	\$25.75	\$22.00
35	8-Sep-08	\$20.00		\$20.00			\$26.00	\$23.00	\$25.75	\$22.00
36	17-Sep-08	\$20.00		\$20.00		\$30.00	\$27.00	\$23.00	\$25.75	\$22.00
37	22-Sep-08			\$20.00				\$21.50	\$25.00	\$22.25



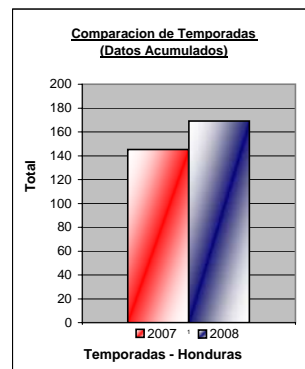
Fuente: http://www.ams.usda.gov/mnreports/MH_FV010.txt

PRECIOS EN DOLARES AMERICANOS. A – amarillo V – verde, Colombia (CB), Guatemala (GU), Ecuador (EC), Costa Rica (CR). Precios de plátano en cajas de 50 libras. Todo producto es de buena calidad si no es mencionado. Valores en blanco implican que los datos no están disponibles. **Mercado Terminal Miami:** Mercado Estable, precios estables. **Mercado Terminal Nueva York:** Mercado Oferta Ligera, EC/V al alza. **Mercado Los Angeles:** Mercado Estable, CB a la baja, EC al alza.

EUA – VOLUMENES DE IMPORTACION

Embarques Semanales y Comparación con la Temporada Anterior
(Cantidades en unidades de 40,000 lbs)

Periodos	Sem-37	Sem-36	Sem-37	Acumulado	Acumulado	Gran Total	Diferencia
	2008	2008	2007	Temporada	Temporada	Temporada	2008 Acum
	7-Sep-08	31-Aug-08	9-Sep-07	Al	Al	2007	-2007 Acum
	13-Sep-08	6-Sep-08	15-Sep-07	13-Sep-08	15-Sep-07		
Importaciones							
Colombia	0	16	28	3,528	3,555	4,798	(28)
Costa Rica	4	8	21	461	1,111	1,435	(650)
Rep. Dom.	0	0	0	3	7	34	(4)
Ecuador	28	73	101	4,279	3,370	5,187	909
Guatemala	31	45	46	2,023	1,699	2,275	324
Honduras	5	6	7	169	145	334	24
Mexico	0	1	0	1	2	39	(0)
Nicaragua	6	5	1	62	24	69	
Peru	0	0	0	3	3	3	0
Panamá	0	0	1	41	16	28	25
Total Import	74	154	205	10,569	9,931	14,200	638
Total Plátano	74	154	205	10,569	9,931	14,200	638



Fuente: http://www.ams.usda.gov/mnreports/WA_FV473.txt

Este boletín es preparado por la unidad de monitoreo & evaluación del Proyecto USAID-RED. Para recibir copias o más información, contactar a Olvan Lopez al e-mail olopez@fintrac.com y a Juan Carlos Bonilla al e-mail jbonilla@fintrac.com o al telefono 668-4868. Este boletín ha sido posible gracias al apoyo brindado por el pueblo de los Estados Unidos a través de la Agencia Intenacional de Desarrollo (USAID). La mención de compañías se debe a que han sido clientes del proyecto, los precios son brindados de manera semanal por estas compañías. Archivos de boletines pasados se encuentran en la pagina www.usaid-red.org.