

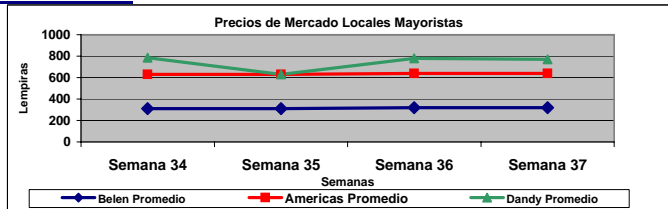


PLATANO
BOLETIN NUMERO 36
Del 31 de Agosto al 6 de Septiembre, 2008



MERCADO NACIONAL

Precios de Compra Procesadoras y Supermercados (Lempiras)			
Comprador	Unidad	Calidad	Precio
INALMA (en finca)	Libra	Buena	2.00
Industrias Sula (en planta)	Libra	Buena	2.45
Supermerado La Colonia	Libra	Buena	3.60
Hortifruti	Libra	Buena	3.20
Coyotes (promedio)	Libra	Buena	2.25

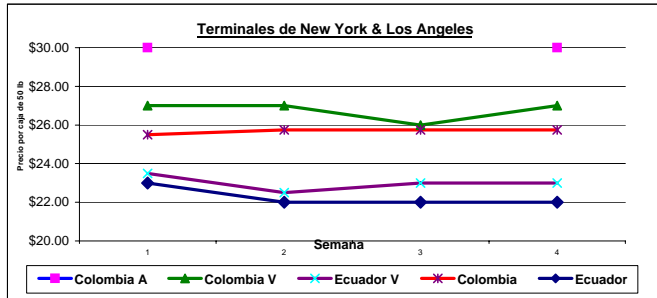
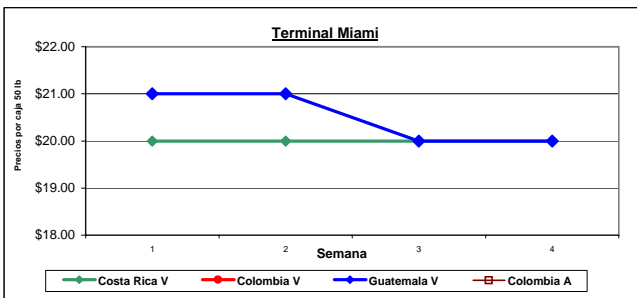


Precios de Mercado Local Mayoristas (Lempiras) Semana 37 corresponde a 16/Septiembre/2008									
SEMANAS	Tegucigalpa		Las Americas		SPS		Comentarios		
	Zonal Belén	Alto	Bajo	Alto	Bajo	Alto	Zonal Belén	Las Americas	SPS
Semana 37	320	320	320	320	120	140	Estable	Estable	Baja
Semana 36	320	320	320	320	120	160	Alza	Estable	
Semana 35	300	320	320	320			Baja	Estable	
Semana 34	300	320	320	320	150	160	Baja	Estable	Alza

Fuente: simpah@honduras.quik.com

MERCADO INTERNACIONAL

Semana	Fecha	Terminal Miami			Terminal New York			Terminal Los Angeles	
		Costa Rica V	Colombia V	Guatemala V	Colombia A	Colombia V	Ecuador V	Colombia	Ecuador
33	26-Aug-08	\$20.00		\$21.00	\$30.00	\$27.00	\$23.50	\$25.50	\$23.00
34	29-Aug-08	\$20.00		\$21.00		\$27.00	\$22.50	\$25.75	\$22.00
35	8-Sep-08	\$20.00		\$20.00		\$26.00	\$23.00	\$25.75	\$22.00
36	17-Sep-08	\$20.00		\$20.00	\$30.00	\$27.00	\$23.00	\$25.75	\$22.00



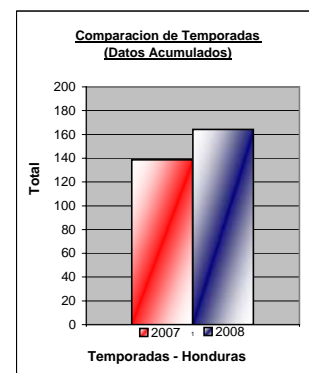
Fuente: http://www.ams.usda.gov/mnreports/MH_FV010.txt

PRECIOS EN DOLARES AMERICANOS. A – amarillo V – verde, Colombia (CB), Guatemala (GU), Ecuador (EC), Costa Rica (CR). Precios de plátano en cajas de 50 libras. Todo producto es de buena calidad si no es mencionado. Valores en blanco implican que los datos no están disponibles. Mercado Terminal Miami: Mercado Estable, precios estables. Mercado Terminal Nueva York: Mercado Oferta Ligera, CB'V al alza. Mercado Los Angeles: Mercado Estable, Precios Estables.

EUA – VOLUMENES DE IMPORTACION

Embarques Semanales y Comparación con la Temporada Anterior
(Cantidades en unidades de 40,000 lbs)

Periodos	Sem-36	Sem-35	Sem-36	Acumulado	Acumulado	Gran Total	Diferencia
	2008	2008	2007	Temporada	Temporada	Temporada	2008 Acum
	31-Aug-08	24-Aug-08	2-Sep-07	Al	Al	2007	-2007 Acum
	6-Sep-08	30-Aug-08	8-Sep-07	6-Sep-08	8-Sep-07		
Importaciones							
Colombia	16	311	34	3,528	3,527	4,798	1
Costa Rica	8	8	33	454	1,090	1,435	(636)
Rep. Dom.	0	0	1	3	7	34	(3)
Ecuador	28	179	63	4,202	3,269	5,187	932
Guatemala	45	45	27	1,986	1,653	2,275	333
Honduras	6	4	3	164	139	334	26
Mexico	1	0	0	1	2	39	(0)
Nicaragua	5	5	1	56	23	69	
Peru	0	0	0	3	3	3	0
Panamá	0	1	0	41	14	28	26
Total Import	109	553	162	10,437	9,726	14,200	711
Total Plátano	109	553	162	10,437	9,726	14,200	711



Fuente: http://www.ams.usda.gov/mnreports/WA_FV473.txt

Este boletín es preparado por la unidad de monitoreo & evaluación del Proyecto USAID-RED. Para recibir copias o más información, contactar a Olvan Lopez al e-mail olopez@fintrac.com y a Juan Carlos Bonilla al e-mail jbonilla@fintrac.com o al telefono 668-4868. Este boletín ha sido posible gracias al apoyo brindado por el pueblo de los Estados Unidos a través de la Agencia Intenacional de Desarrollo (USAID). La mención de compañías se debe a que han sido clientes del proyecto, los precios son brindados de manera semanal por estas compañías. Archivos de boletines pasados se encuentran en la pagina www.usaid-red.org.